



El IPC mide la variación promedio de los principales bienes y servicio de consumo en los hogares.

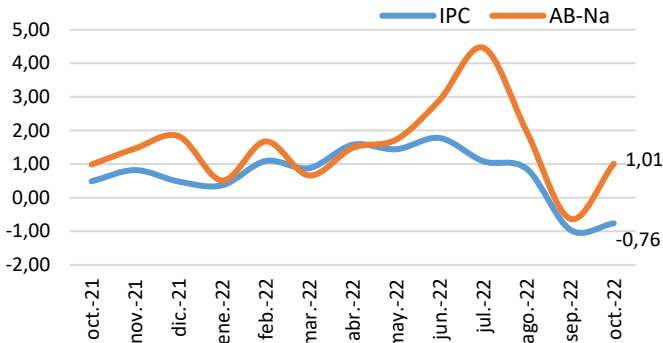


El IPC contiene 13 divisiones, que referencia el gasto de consumo en los hogares



24,32% del gasto se destina a **Alimentos y bebidas no alcohólicas**

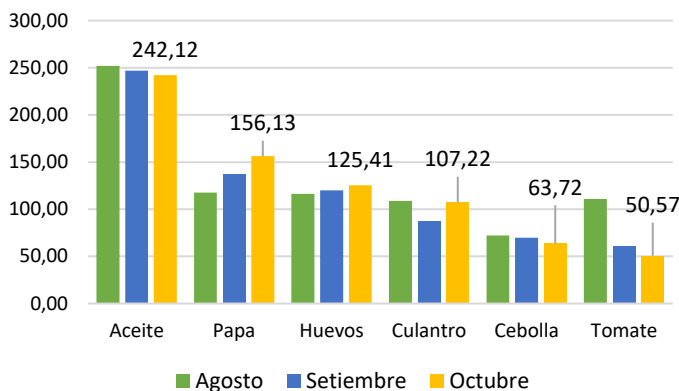
Variación mensual del IPC y de la División Alimentos y bebidas no alcohólicas (AB-Na). Porcentaje



En octubre del 2022 el IPC registró una variación mensual -0,76% respecto al mes anterior, lo que evidencia que por segundo mes consecutivo el IPC disminuye. De acuerdo al INEC, la disminución del indicador se debe primordialmente a rebajas en los precios de la gasolina (-11,29%) y la electricidad (-13,14%).

Por otra parte, la división de "Alimentos y bebidas no alcohólicas" registró una variación mensual de 1,01%. Dentro de esta división los productos con mayor efecto^{1/} en este comportamiento fueron la papa, los huevos, el culantro, la papaya y la zanahoria que registraron aumentos en los precios. En tanto que, el tomate, la cebolla y el aceite entre otros productos disminuyeron el precio de venta.

Índice mensual, productos con mayor efecto positivo o negativo sobre la variación de la división de "Alimentos o bebidas no alcohólicas"



División "Alimentos y bebidas no alcohólicas"

68 productos aumentaron 67%	Aumento (%)		34 productos disminuyeron 33%	Disminución (%)	
	Papa	14,07		Tomate	-16,65
	Huevos	4,45		Cebolla	-8,49
	Culantro	23,25	Aceite	-1,93	

La variación interanual (%) por clase división de "Alimentos y bebidas no alcohólicas"

Clase	oct-22
Café	↑ 48,36%
Aceites y grasas	↑ 40,54%
Vegetales, tubérculos, leguminosas...	↑ 38,79%
Productos lácteos y huevos	↑ 20,29%
Cereales y productos de cereales	↑ 17,01%
Carnes	↑ 16,92%
Frutas y semillas	↑ 15,37%
Pescado y otros mariscos	↑ 14,68%
Alimentos preparados y otros productos	↑ 12,50%
Azúcar, sustitutos y golosinas	↑ 10,69%
Jugos de frutas y vegetales	↑ 10,18%
Bebidas gaseosas	↑ 5,58%
Té	↑ 1,93%

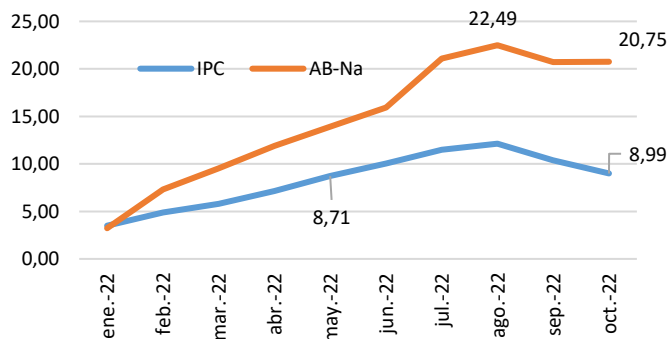
La variación interanual de IPC : **8,99%**

Variación interanual en "alimentos y bebidas no alcohólicas" **20,75%**

La variación interanual del IPC de octubre llegó a 8,99%, siendo mayo de este año la última vez que este indicador registró niveles de un solo dígito (8,71%).

Mientras que, para la división de "Alimentos y bebidas no alcohólicas" alcanzó 20,75%, registrando un comportamiento similar al mostrado en setiembre 2022.

Variación interanual del IPC y de la División Alimentos y bebidas no alcohólicas (AB-Na) (porcentaje)



1/ Aporte de cada bien o servicio a la variación total del índice de precios al consumidor.