

SETIEMBRE-2022



El IPC mide la **variación promedio** de los principales **bienes y servicio de consumo** en los hogares.

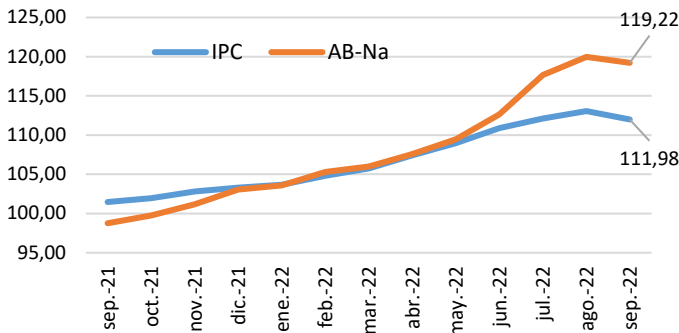


El IPC contiene 13 divisiones, que **referencia el gasto de consumo** en los hogares



24,32% del gasto se destina a **Alimentos y bebidas no alcohólicas**

Índice mensual del IPC y de la División Alimentos y bebidas no alcohólicas (AB-Na)

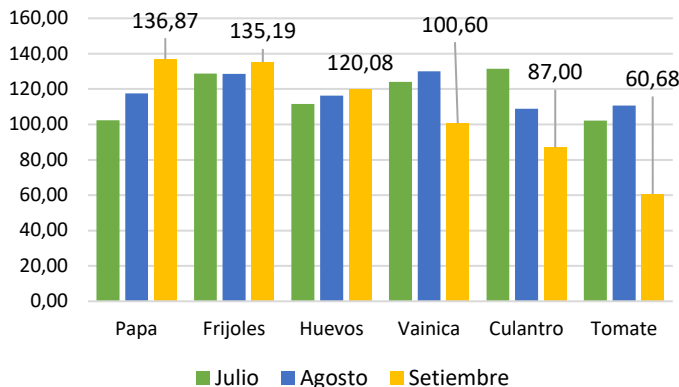


En setiembre 2022 el IPC disminuyó 0,95% con respecto al mes anterior, siendo las divisiones con mayor efecto¹ mensual: Transporte y "Alimentos y bebidas no alcohólicas".

La **división de "Alimentos y bebidas no alcohólicas"** registró una disminución de 0,63%. Los productos que más contribuyeron en este comportamiento fueron el tomate, la vainica y el culantro que registraron disminuciones en los precios.

Por otra parte, la papa, los frijoles y los huevos, entre otros productos aumentaron el precio de venta.

Índice mensual, productos con mayor efecto positivo o negativo sobre la variación de la división de "Alimentos y bebidas no alcohólicas"



División "Alimentos y bebidas no alcohólicas"

63

productos **aumentaron**

62%

Aumento (%)

Papa	16,49
Frijoles	5,11
Huevos	3,35

39

productos **disminuyeron**

38%

Disminución (%)

Tomate	-45,20
Vainica	-22,61
Culantro	-20,13

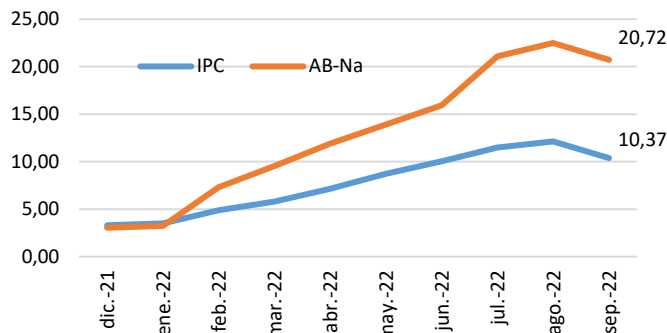
La variación interanual (%) por clase división de "Alimentos y bebidas no alcohólicas"

Clase	sep-22
Café	↑ 52,87%
Aceites y grasas	↑ 40,92%
Vegetales, tubérculos, leguminosas...	↑ 38,31%
Productos lácteos y huevos	↑ 19,64%
Cereales y productos de cereales	↑ 17,93%
Carnes	↑ 17,11%
Pescado y otros mariscos	↑ 15,07%
Jugos de frutas y vegetales	↑ 12,80%
Frutas y semillas	↑ 12,20%
Alimentos preparados y otros productos	↑ 10,90%
Azúcar, sustitutos y golosinas	↑ 10,04%
Bebidas gaseosas	↑ 4,98%
Té	↑ 3,47%

La variación interanual de IPC : **10,37%**

Variación interanual en "alimentos y bebidas no alcohólicas" **20,72%**

Variación interanual del IPC y de la División Alimentos y bebidas no alcohólicas (AB-Na) (porcentaje)



La tasa de variación interanual del IPC de setiembre llegó a 10,37% y se desacelera después de 14 meses consecutivos.

Mientras que, la variación interanual para el mismo mes de la división de "Alimentos y bebidas no alcohólicas" alcanzó 20,72%, registrando una disminución con respecto a la variación interanual de agosto 2022.

1/ Aporte de cada bien o servicio a la variación total del índice de precios al consumidor.