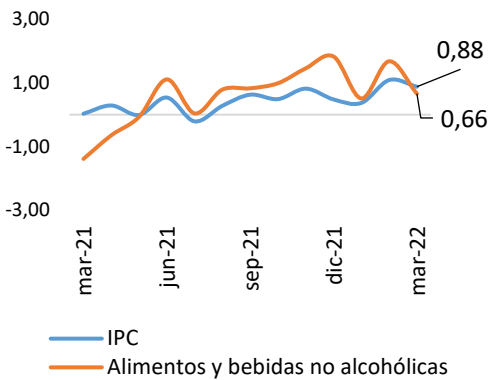


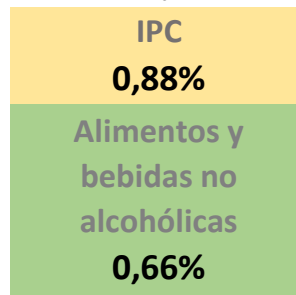
Índice de Precios al Consumidor (IPC)^{1/} División Alimentos y bebidas no alcohólicas

TASA DE VARIACIÓN MENSUAL

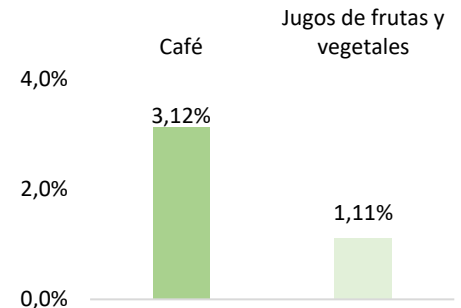
IPC y Alimentos y bebidas no alcohólicas



Marzo, 2022



Se debió a



Canasta de alimentos y bebidas no alcohólicas

102 productos

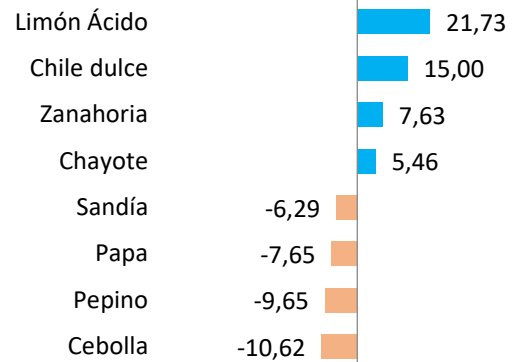


63 aumentaron precios



39 bajaron precios

Variación porcentual mensual (más importantes)



Variaciones: En el mes de marzo 2022, se muestra una variación mensual de la división de Alimentos y bebidas no alcohólicas de 0,66% (efecto de 0,162). La tasa de variación mensual del IPC corresponde a 0,88%.

Impacto del precio: El aumento en los precios de las clases de "Café" y "Jugos de frutas y vegetales" favorecen la variación mensual positiva mostrada en la división de los Alimentos y bebidas no alcohólicas.

Los productos con mayor aumento en los precios dentro de los "Alimentos y bebidas no alcohólicas" fueron: chayote, zanahoria, chile dulce y limón ácido; mientras que la cebolla, el pepino, la papa y la sandía bajaron de precio.

Ver en: <http://www.infoagro.go.cr/EstadisticasAgropecuarias/IPC/202203-IPC.pdf>

^{1/} El IPC mide la variación promedio en los precios de los bienes y servicios que responden a los de mayor importancia dentro del gasto de consumo final de los hogares. La variación porcentual del IPC entre dos periodos de tiempo representa la inflación observada en dicho lapso.

IPC base diciembre 2020

Fuente: Sepsa con base en información de la Unidad de Índice de Precios, Instituto Nacional de Estadística y Censos, abril 2022.