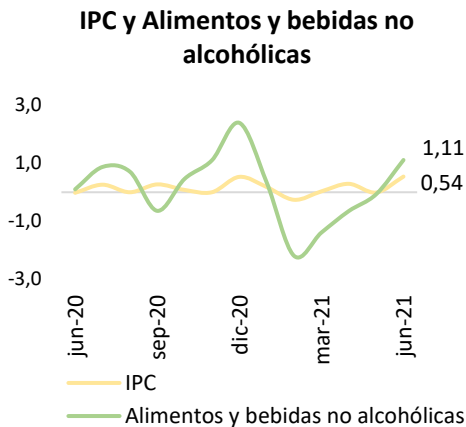
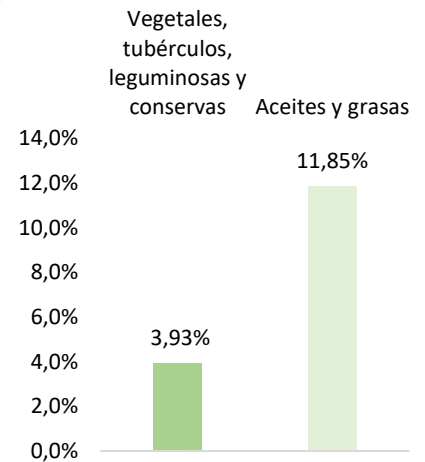


## Índice de Precios al Consumidor (IPC)<sup>1/</sup> División Alimentos y bebidas no alcohólicas

### TASA DE VARIACIÓN MENSUAL



Se debió a



### Canasta de alimentos y bebidas no alcohólicas

102 productos

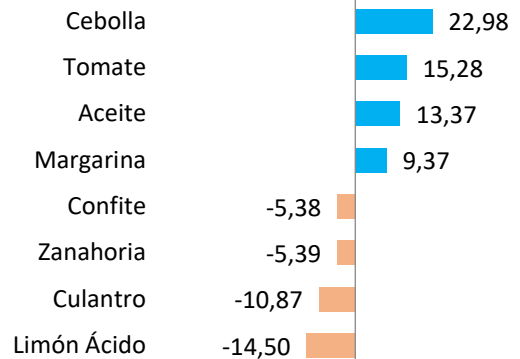


60 aumentaron precios



42 bajaron precios

### Variación porcentual mensual (más importantes)



Para junio 2021, la tasa de variación mensual del IPC se estimó en 0,54%, con una variación de la división de Alimentos y bebidas no alcohólicas de 1,11%, lo cual representa un efecto de 0,26.

La variación mensual positiva de los Alimentos y bebidas no alcohólicas, se debió básicamente a un aumento en los precios de las clases de "Vegetales, tubérculos, leguminosas y conservas" y "Aceites y grasas".

Dentro de los "Alimentos y bebidas no alcohólicas", los productos con mayor aumento en los precios fueron: margarina, aceite, tomate y cebolla; mientras que el confite, la zanahoria, el culantro y el limón ácido bajaron de precio.

Ver en: <http://www.infoagro.go.cr/EstadisticasAgropecuarias/IPC/202106-IPC.pdf>

<sup>1/</sup> El IPC mide la variación promedio en los precios de los bienes y servicios que responden a los de mayor importancia dentro del gasto de consumo final de los hogares. La variación porcentual del IPC entre dos periodos de tiempo representa la inflación observada en dicho lapso. IPC base diciembre 2020