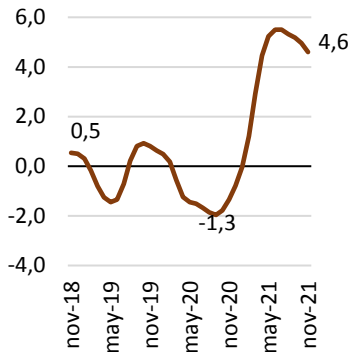


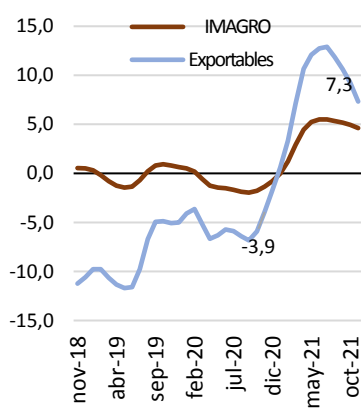
Índice Mensual de la Actividad Agropecuaria- IMAGRO Noviembre, 2021



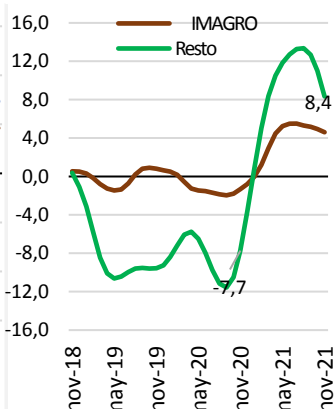
En noviembre 2021 la actividad agropecuaria creció 4,6% con respecto al mismo período 2020, lo anterior significó un incremento de 5,9 puntos porcentuales (p.p.). Sin embargo, este incremento es resultado en parte por el efecto "rebote" a causa de la contracción registrada en noviembre 2020 (-1,3%) resultado de la pandemia.

Al comparar el índice de noviembre 2021 con el de febrero 2020 (antes de la pandemia) el aumento alcanza un valor de 4,0%.

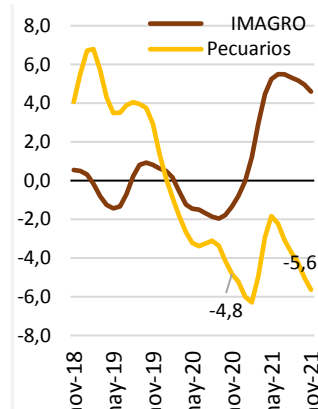
Este desempeño según el Banco Central de Costa Rica se debe en un 72,0% al "aumento en la producción de café, debido a que las mejores condiciones climáticas propiciaron una mayor productividad por hectárea. Además, coadyuvó el crecimiento en las exportaciones de follaje, principalmente hacia Estados Unidos".



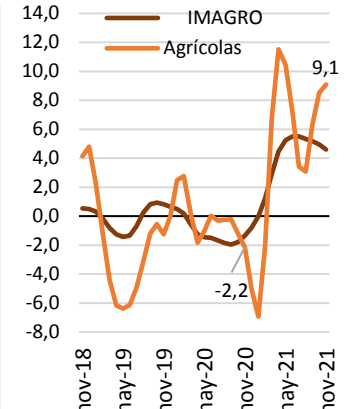
Incluye: piña, banano, melón, sandía, flores, follajes y plantas vivas



Incluye: Servicios de apoyo a la agricultura, la ganadería, y actividades postcosecha, pesca marítima y acuicultura

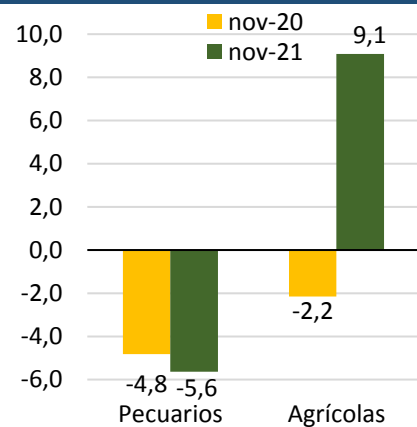
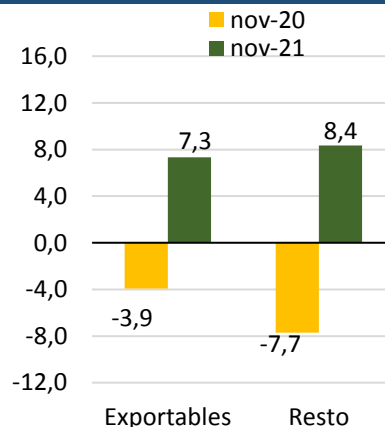
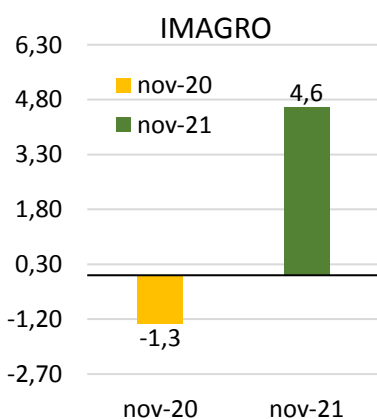


Incluye: bovino, porcino, pollo, otros animales vivos, huevos, leche y otros productos animales



Incluye: granos básicos, cereales, legumbres y otra semillas oleaginosas, hortalizas, raíces y tubérculos, caña, café y frutales

Comparativo variación interanual del IMAGRO y por sub-sectores, noviembre 2020 y noviembre 2021



Ver en: <http://www.infoagro.go.cr/EstadisticasAgropecuarias/IMAGRO/202111-IMAGRO.pdf>