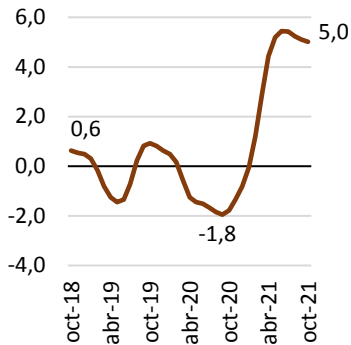
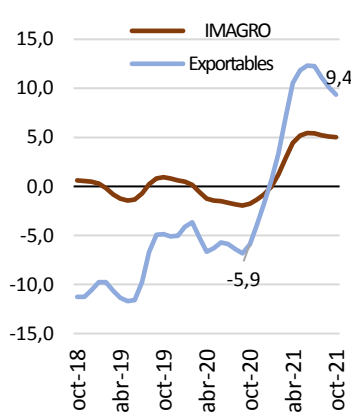


Índice Mensual de la Actividad Agropecuaria- IMAGRO Octubre, 2021

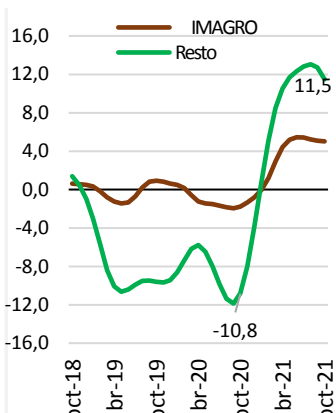


La actividad agropecuaria en octubre 2021 creció 5,0% con respecto al mismo período 2020, este comportamiento significó un incremento de 6,8 puntos porcentuales (p.p.). No obstante, este crecimiento fue resultado en parte por el efecto "rebote" a causa de la contracción registrada en octubre 2020 (-1,80%) como consecuencia de la COVID-19. Si se compara el índice de octubre 2021 con el de febrero 2020 (pre-pandemia) el crecimiento alcanza un valor de 4,1%.

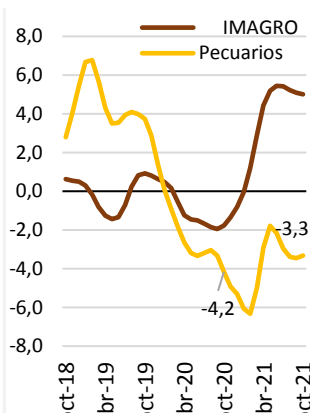
Esta recuperación fue impulsada de acuerdo al Banco Central de Costa Rica por la mayor demanda externa de piña, así como de raíces y plantas vivas. También contribuyó la mayor demanda de carne de aves por parte de los restaurantes; coherente con el proceso de recuperación de esta industria.



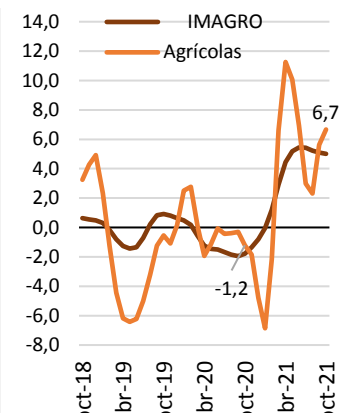
Incluye: piña, banano, melón, sandía, flores, follajes y plantas vivas



Incluye: Servicios de apoyo a la agricultura, la ganadería, y actividades postcosecha, pesca marítima y acuicultura

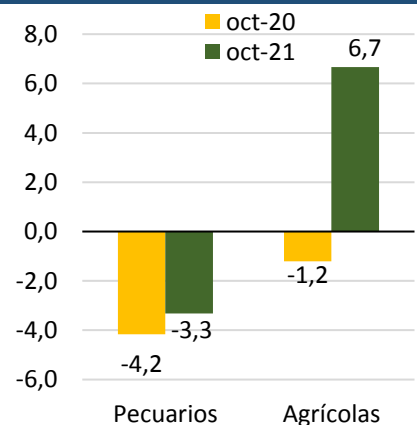
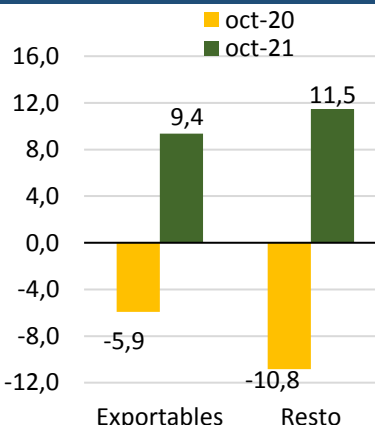
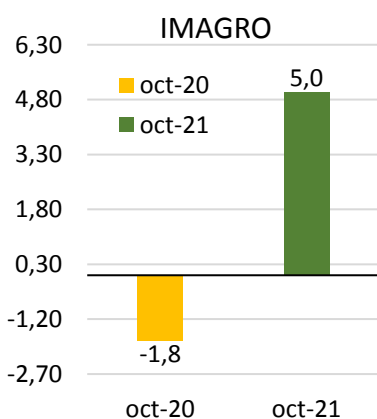


Incluye: bovino, porcino, pollo, otros animales vivos, huevos, leche y otros productos animales



Incluye: granos básicos, cereales, legumbres y otra semillas oleaginosas, hortalizas, raíces y tubérculos, caña, café y frutales

Comparativo variación interanual del IMAGRO y por sub-sectores, octubre 2020 y octubre 2021



Ver en: <http://www.infoagro.go.cr/EstadisticasAgropecuarias/IMAGRO/202110-IMAGRO.pdf>