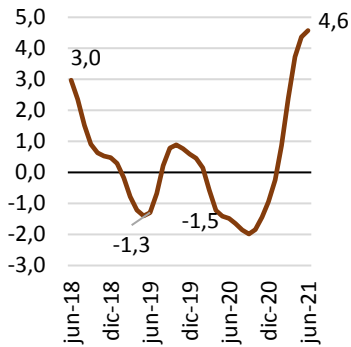
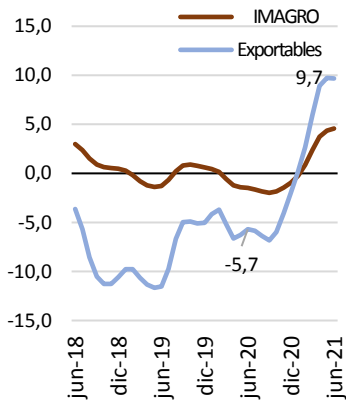


## Índice Mensual de la Actividad Agropecuaria- IMAGRO Junio, 2021

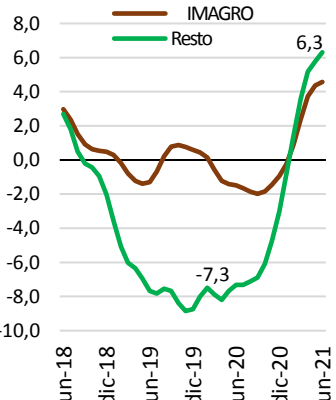


En junio de 2021, la actividad agropecuaria (IMAGRO) creció 4,6% respecto con el mismo mes del año anterior (-1,5%), lo cual significó un aumento de 6,1 puntos porcentuales (p.p.) y evidencia un crecimiento por quinto mes consecutivo. Al comparar el índice de la serie ajustada por estacionalidad de junio 2021 con febrero 2020 (previo a la pandemia) se observa que casi ha alcanzado el nivel registrado antes de la crisis.

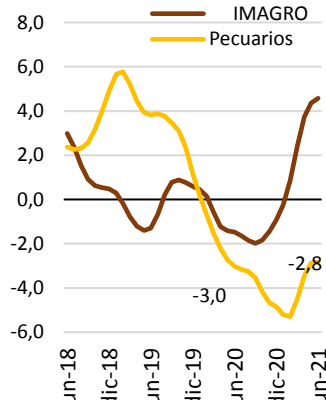
De acuerdo al banco Central de Costa Rica (BCCR), el desempeño de la tasa interanual de junio fue estimulado "...por las mayores ventas al mercado externo de plantas, raíces vivas, banano y piña", así como por la "... mayor demanda interna de carnes de aves por parte de los restaurantes" .



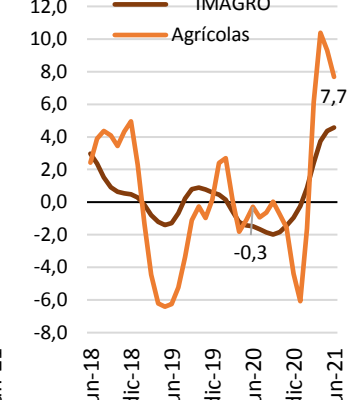
Incluye: piña, banano, melón, sandía, flores, follajes y plantas vivas



Incluye: Servicios de apoyo a la agricultura, la ganadería, y actividades postcosecha, pesca marítima y acuicultura

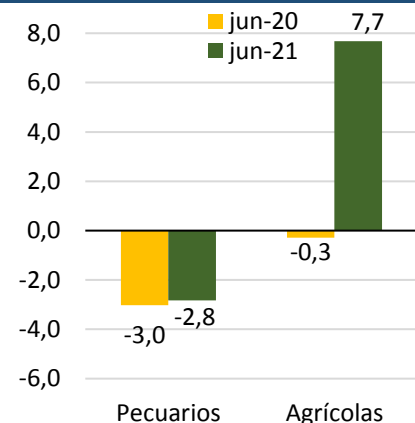
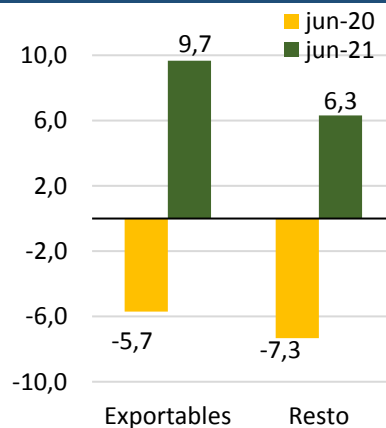
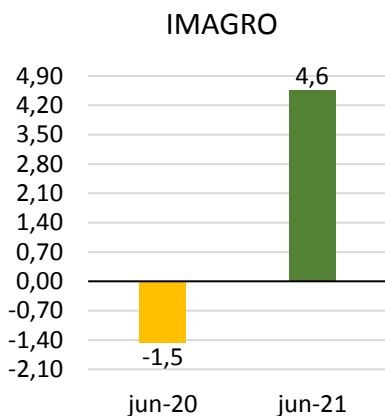


Incluye: bovino, porcino, pollo, leche y otros productos animales



Incluye: granos básicos, cereales, legumbres y otra semillas oleaginosas, hortalizas, raíces y tubérculos, caña, café y frutales

### Comparativo variación interanual del IMAGRO y por sub-sectores, junio 2020 y junio 2021



Ver en: <http://www.infoagro.go.cr/EstadisticasAgropecuarias/IMAGRO/202106-IMAGRO.pdf>