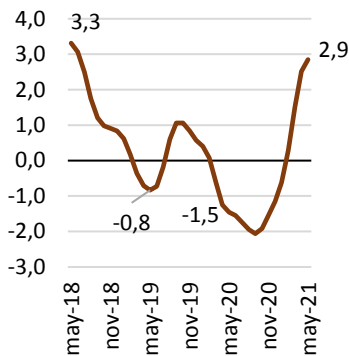
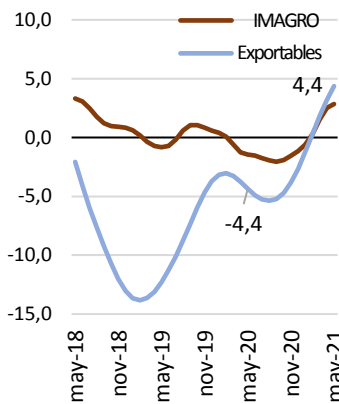


## Índice Mensual de la Actividad Agropecuaria- IMAGRO Mayo, 2021

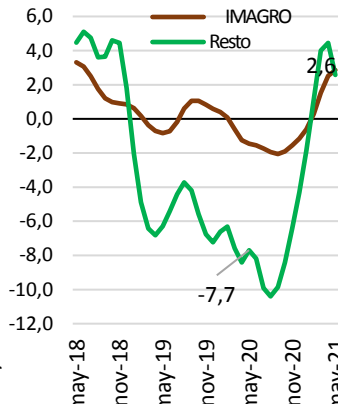


En mayo de 2021, la actividad agropecuaria registró un crecimiento interanual de 2,9%, lo cual evidencia un crecimiento por tercer mes consecutivo. No obstante, al comparar el índice de la serie ajustada por estacionalidad de mayo 2021 con febrero 2020 (previo a la pandemia) se observa que aún no se alcanza el nivel registrado antes de la crisis por COVID-19, ya que la tasa variación calculada es de -2,3%.

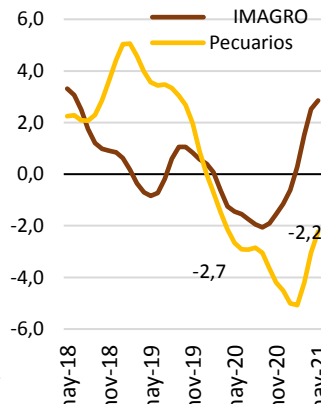
Según el Banco Central de Costa Rica (BCCR), el comportamiento de la tasa interanual de mayo se debió al crecimiento de las ventas de “...carne de aves, coherente con el aumento en la producción de restaurantes, y por la mayor demanda externa de plantas y raíces vivas”, aunado a la “...mayor producción de productos orientados principalmente al mercado interno (arroz, chayote y papa)”.



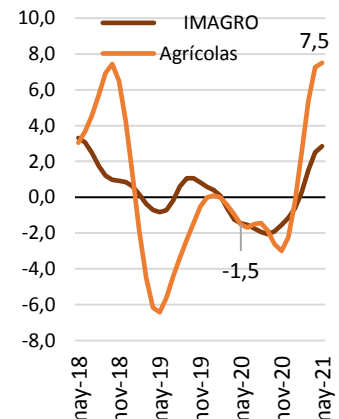
Incluye: piña, banano, melón, sandía, flores, follajes y plantas vivas



Incluye: Servicios de apoyo a la agricultura, la ganadería, y actividades postcosecha, pesca marítima y acuicultura

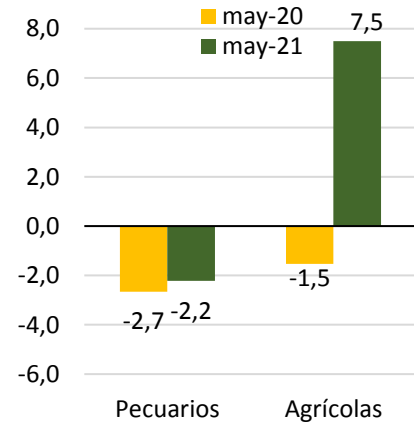
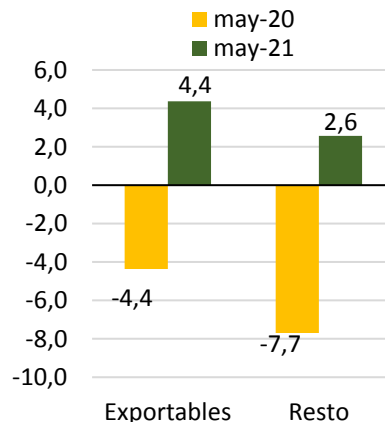
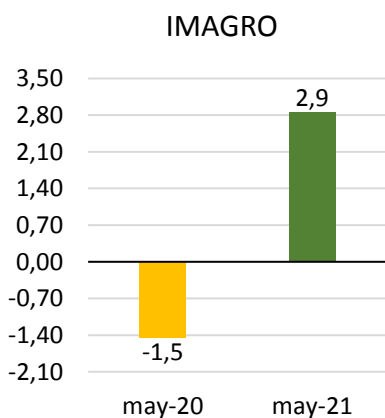


Incluye: bovino, porcino, pollo, otros animales vivos, huevos, leche y otros productos animales



Incluye: granos básicos, cereales, legumbres y otra semillas oleaginosas, hortalizas, raíces y tubérculos, caña, café y frutales

### Comparativo variación interanual del IMAGRO y por sub-sectores, mayo 2020 y mayo 2021



Ver en: <http://www.infoagro.go.cr/EstadisticasAgropecuarias/IMAGRO/202105-IMAGRO.pdf>