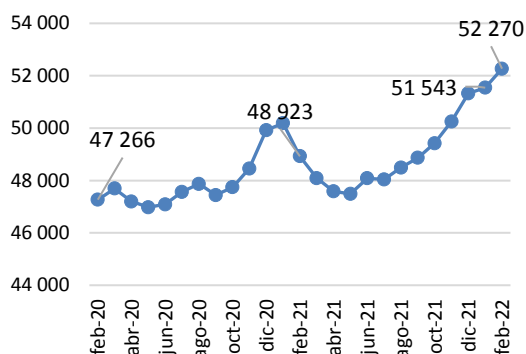


Costo de la Canasta Básica Alimentaria (CBA) Febrero, 2022

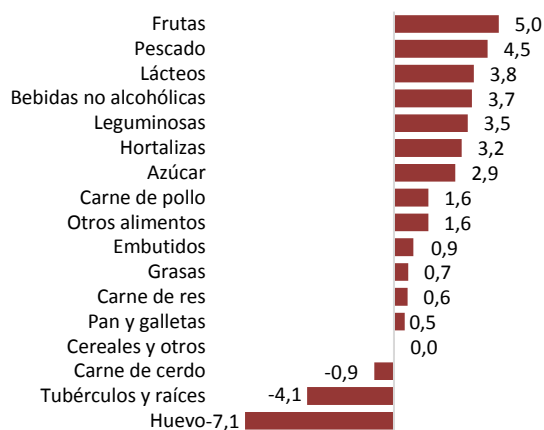
Costo per cápita mensual de la CBA Nacional. En colones



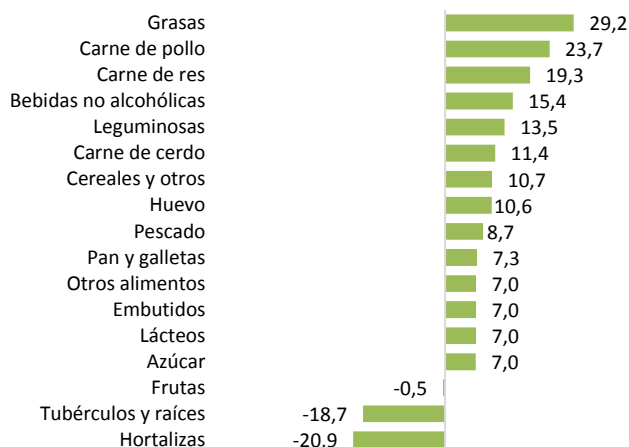
El costo per cápita de la CBA nacional en febrero 2022 alcanzó un monto de ₡52.270, lo que significó un incremento de 1,4% con respecto al mes anterior (₡51.543) y de un 6,8% al calculado en el mes de febrero 2021 (₡48.923), es decir que en un año una persona debe pagar ₡3.347 más para adquirir la CBA.

El aumento mensual (6,8%), se debió al incremento en los precios de la carne de res y pollo y del grupo de las grasas, entre otros, el cual obedece al alza en los costos de producción por el incremento en el precio internacional (maíz y la soya); así como de los costos de transporte marítimo derivado de la “crisis mundial de logística”.

Variación con respecto a enero 2022. (%)



Variación interanual febrero 2022 - 2021 (%)



Costo per cápita de la CBA según subgrupo, por zona. Febrero 2022

| Subgrupo | Nacional | Urbana | Rural |
|------------------------|---------------|---------------|---------------|
| CBA | 52 270 | 55 851 | 46 478 |
| Lácteos | 6 249 | 6 488 | 5 861 |
| Carne de res | 4 867 | 5 415 | 3 982 |
| Carne de cerdo | 1 336 | 2 162 | - |
| Carne de pollo | 2 897 | 3 107 | 2 556 |
| Embutidos | 2 334 | 2 525 | 2 024 |
| Pescado | 3 559 | 3 668 | 3 383 |
| Leguminosas | 1 595 | 1 518 | 1 719 |
| Hortalizas | 3 859 | 3 838 | 3 894 |
| Frutas | 1 488 | 1 679 | 1 180 |
| Tubérculos y raíces | 2 247 | 2 643 | 1 606 |
| Pan y galletas | 4 432 | 5 259 | 3 093 |
| Cereales y otros | 4 989 | 4 975 | 5 012 |
| Azúcar | 2 599 | 2 410 | 2 904 |
| Huevo | 1 857 | 2 172 | 1 348 |
| Grasas | 3 213 | 3 486 | 2 770 |
| Otros alimentos | 1 772 | 1 752 | 1 804 |
| Bebidas no alcohólicas | 2 978 | 2 752 | 3 343 |

Ver en: <http://www.infoagro.gov.cr/EstadisticasAgropecuarias/CBA/202202-CBA.pdf>