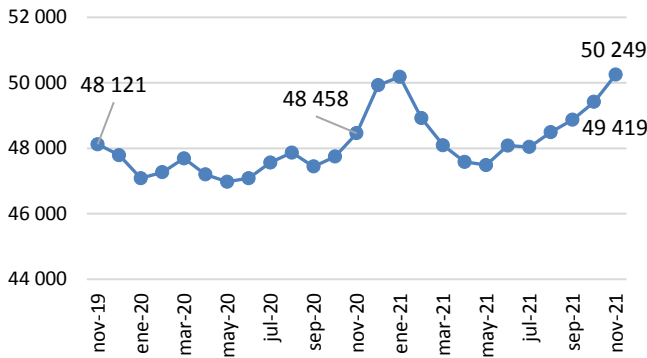


Costo de la Canasta Básica Alimentaria (CBA)

Noviembre, 2021

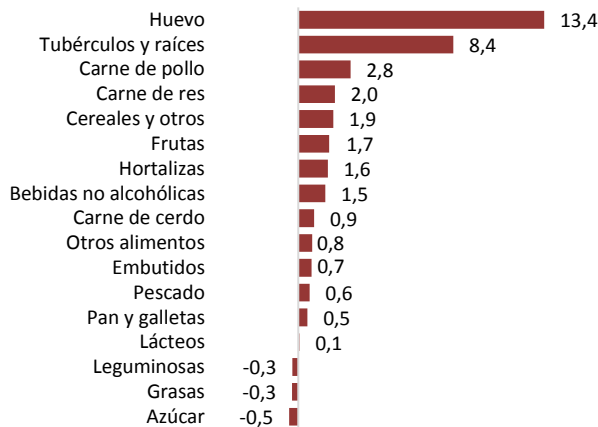
Costo per cápita mensual de la CBA Nacional. En colones



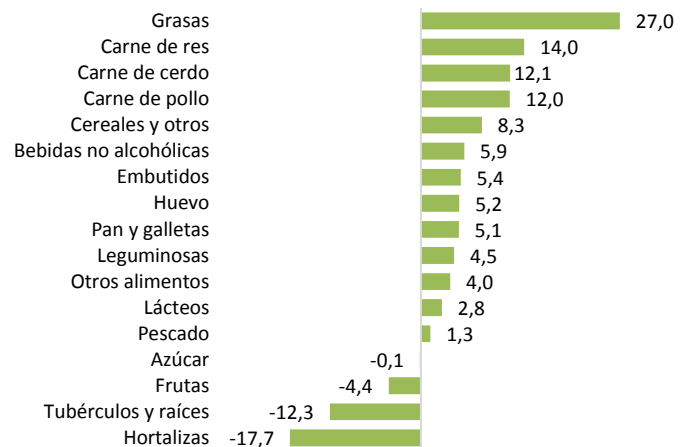
A noviembre de 2021, el costo per cápita de la CBA nacional se estimó en ₡50.249, dicho monto fue mayor en 1,7% en comparación al mes de octubre (₡49.419) y superior en 3,7% respecto al registrado en el mes de noviembre 2020 (₡48.458). El comportamiento registrado entre noviembre y octubre 2021, se debió al incremento aumento del precio de los huevos que presentó una crecimiento del 13,4%, seguido por grupo tubérculos y raíces que aumentó en un 8,4%, específicamente de la papa, así como de la carne de res del 2,0% y de la carne de pollo que se incrementó en 2,8%.

Por otra parte, el costo per cápita de la CBA en la zona rural en noviembre alcanzó un monto de ₡44.661; mientras que en la zona urbana alcanzó el monto de ₡53.703.

Variación con respecto a octubre 2021. (%)



Variación interanual noviembre 2021 - 2020 (%)



Costo per cápita de la CBA según subgrupo, por zona. Noviembre 2021

Subgrupo	Nacional	Urbana	Rural
CBA	50 249	53 703	44 661
Lácteos	6 013	6 244	5 640
Carne de res	4 680	5 206	3 828
Carne de cerdo	1 272	2 058	-
Carne de pollo	2 681	2 876	2 366
Embutidos	2 304	2 493	1 998
Pescado	3 296	3 396	3 132
Leguminosas	1 490	1 418	1 606
Hortalizas	3 832	3 811	3 866
Frutas	1 412	1 592	1 120
Tubérculos y raíces	1 973	2 321	1 410
Pan y galletas	4 312	5 117	3 009
Cereales y otros	4 961	4 947	4 984
Azúcar	2 430	2 254	2 716
Huevo	1 987	2 324	1 442
Grasas	3 133	3 400	2 701
Otros alimentos	1 715	1 696	1 746
Bebidas no alcohólicas	2 759	2 550	3 097

Ver en: <http://www.infoagro.go.cr/EstadisticasAgropecuarias/CBA/202111-CBA.pdf>