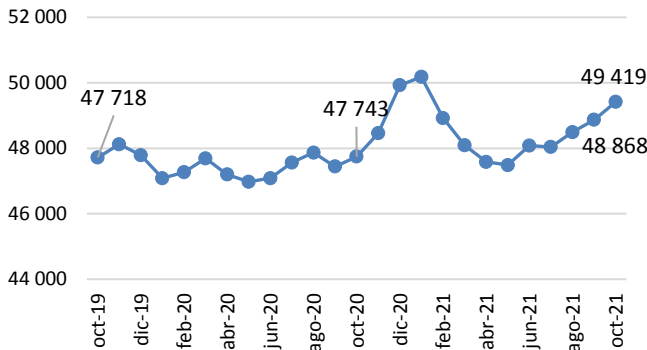


Costo de la Canasta Básica Alimentaria (CBA)

Octubre, 2021

Costo per cápita mensual de la CBA Nacional. En colones

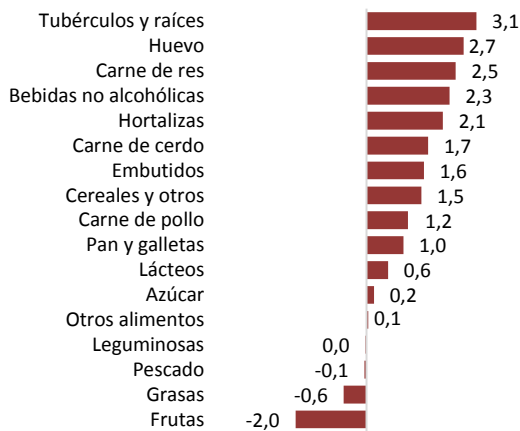


El costo per cápita de la CBA nacional en octubre 2021 alcanzó un monto de ₡49.419, dicho monto fue mayor en 1,1% en comparación al mes de setiembre (₡48.868) y superior en 3,5% respecto al registrado en el mes de octubre 2020 (₡47.743).

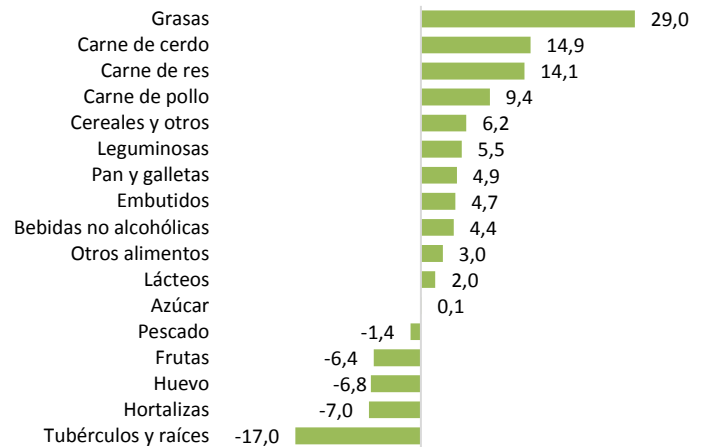
El comportamiento de la variación mensual (octubre-setiembre 2021), fue resultado del aumento del precio del sub-grupo tubérculos y raíces 3,1% específicamente de la papa, de huevo 2,7%, de la carne de res del 2,5%, de las bebidas no alcohólicas del 2,5% principalmente el café y de las hortalizas (tomate) 2,1%.

Por otra parte, el costo per-cápita de la CBA en la zona rural en octubre se estimó en ₡43.984; mientras que en la zona urbana alcanzó el monto de ₡52.778.

Variación con respecto a setiembre 2021. (%)



Variación interanual octubre 2021 - 2020 (%)



Costo per cápita de la CBA según subgrupo, por zona. Octubre 2021

Subgrupo	Nacional	Urbana	Rural
CBA	49 419	52 778	43 984
Lácteos	6 009	6 240	5 636
Carne de res	4 588	5 104	3 753
Carne de cerdo	1 261	2 040	-
Carne de pollo	2 607	2 797	2 300
Embutidos	2 287	2 475	1 984
Pescado	3 275	3 375	3 113
Leguminosas	1 495	1 422	1 611
Hortalizas	3 771	3 751	3 805
Frutas	1 388	1 566	1 101
Tubérculos y raíces	1 819	2 140	1 300
Pan y galletas	4 290	5 092	2 994
Cereales y otros	4 868	4 855	4 890
Azúcar	2 443	2 265	2 729
Huevo	1 753	2 050	1 272
Grasas	3 143	3 411	2 710
Otros alimentos	1 702	1 683	1 733
Bebidas no alcohólicas	2 718	2 512	3 052

Ver en: <http://www.infoagro.go.cr/EstadisticasAgropecuarias/CBA/202110-CBA.pdf>