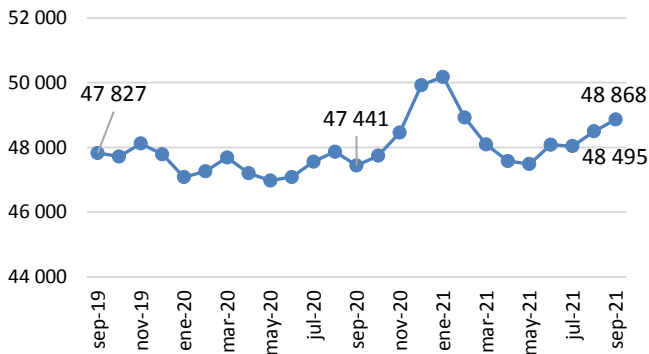


Costo de la Canasta Básica Alimentaria (CBA)

Setiembre, 2021

Costo per cápita mensual de la CBA Nacional. En colones

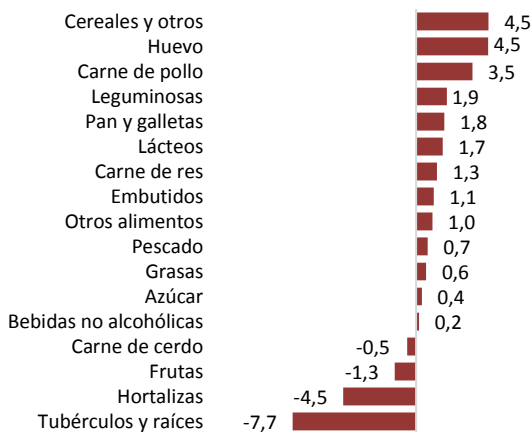


En setiembre 2021, se estimó que el costo per cápita de la CBA nacional alcanzó un monto de ₡48.868, dicho monto fue mayor en 0,8% en comparación al mes de agosto (₡48.495) y superior en 3,0% respecto al registrado en el mes de setiembre 2020 (₡47.441).

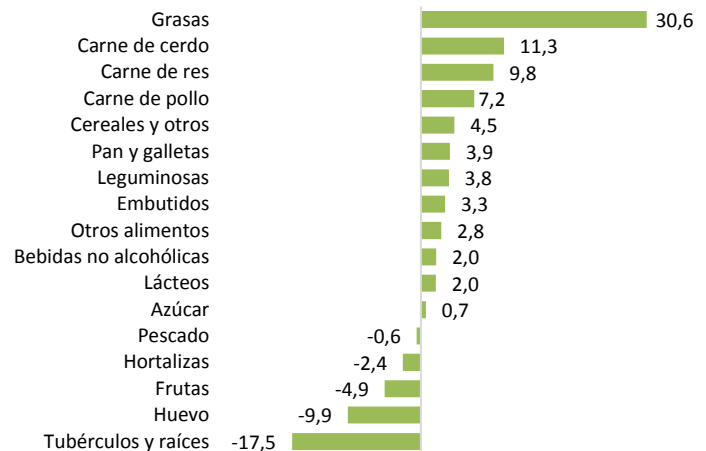
El comportamiento de la variación mensual (setiembre-agosto 2021), se dio como resultado de la disminución del precio del sub-grupo de las hortalizas, principalmente debido a la disminución del precio de la cebolla y al aumento de la carne de cerdo (11,3%).

Por otra parte, el costo per-cápita de la CBA en la zona rural en setiembre se calculó en ₡43.509, mientras que en la zona urbana alcanzó el monto de ₡52.180.

Variación con respecto a agosto 2021. (%)



Variación interanual setiembre 2021 - 2020 (%)



Costo per cápita de la CBA según subgrupo, por zona. Setiembre 2021

Subgrupo	Nacional	Urbana	Rural
CBA	48 868	52 180	43 509,5
Lácteos	5 973	6 203	5 603
Carne de res	4 476	4 979	3 661
Carne de cerdo	1 239	2 005	-
Carne de pollo	2 577	2 765	2 274
Embutidos	2 251	2 436	1 952
Pescado	3 277	3 377	3 115
Leguminosas	1 495	1 423	1 612
Hortalizas	3 692	3 672	3 725
Frutas	1 417	1 598	1 124
Tubérculos y raíces	1 765	2 076	1 261
Pan y galletas	4 246	5 039	2 964
Cereales y otros	4 794	4 781	4 816
Azúcar	2 437	2 261	2 724
Huevo	1 706	1 995	1 238
Grasas	3 164	3 433	2 727
Otros alimentos	1 701	1 682	1 732
Bebidas no alcohólicas	2 656	2 455	2 982

Ver en: <http://www.infoagro.go.cr/EstadisticasAgropecuarias/CBA/202109-CBA.pdf>