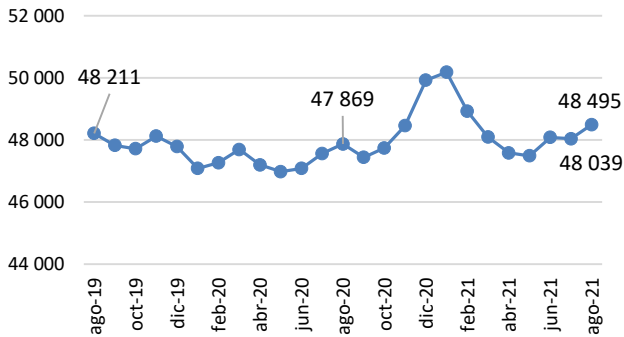
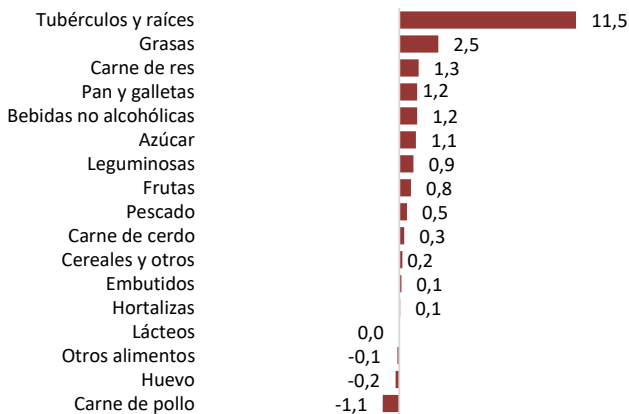
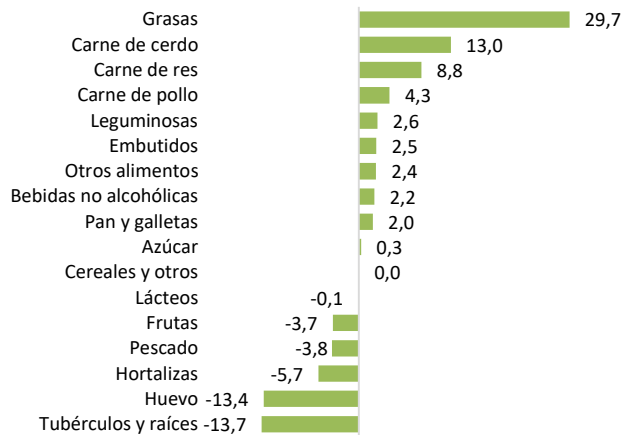


Costo de la Canasta Básica Alimentaria (CBA)**Agosto, 2021****Costo per cápita mensual de la CBA
Nacional. En colones**

En el mes de agosto 2021, el costo per cápita de la CBA nacional se estimó en ₡48.495, monto menor en 0,9% en comparación al mes de julio (₡48.039) y superior en 1,3% respecto al registrado en el mes de agosto 2020 (₡47.869).

La variación mensual (agosto-julio 2021), fue resultado del disminución del precio de la carne de pollo (-1,1%), compensada por el aumento del precios del sub-grupo de los tubérculos y raíces (11,5%), principalmente debido al incremento del precio de la papa.

El costo per-cápita de la CBA en la zona rural en julio se calculó en ₡43.157, mientras que en la zona urbana alcanzó el monto de ₡51.795.

Variación con respecto a julio 2021. (%)**Variación interanual agosto 2021 - 2020 (%)****Costo per cápita de la CBA según subgrupo, por zona. Agosto 2021**

Subgrupo	Nacional	Urbana	Rural
CBA	48 495	51 795	43 157
Lácteos	5 876	6 102	5 511
Carne de res	4 418	4 915	3 614
Carne de cerdo	1 246	2 016	-
Carne de pollo	2 490	2 671	2 197
Embutidos	2 226	2 409	1 931
Pescado	3 254	3 354	3 093
Leguminosas	1 467	1 396	1 582
Hortalizas	3 867	3 846	3 902
Frutas	1 436	1 620	1 139
Tubérculos y raíces	1 912	2 249	1 366
Pan y galletas	4 173	4 952	2 912
Cereales y otros	4 588	4 575	4 609
Azúcar	2 429	2 253	2 714
Huevo	1 633	1 910	1 185
Grasas	3 144	3 412	2 710
Otros alimentos	1 684	1 665	1 715
Bebidas no alcohólicas	2 652	2 451	2 977

Ver en: <http://www.infoagro.go.cr/EstadisticasAgropecuarias/CBA/202108-CBA.pdf>