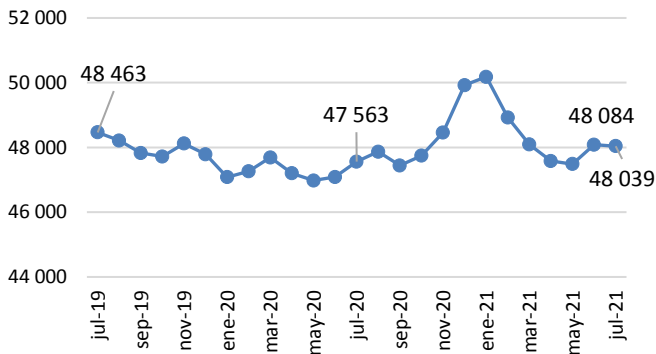


Costo de la Canasta Básica Alimentaria (CBA)

Julio, 2021

Costo per cápita mensual de la CBA Nacional. En colones

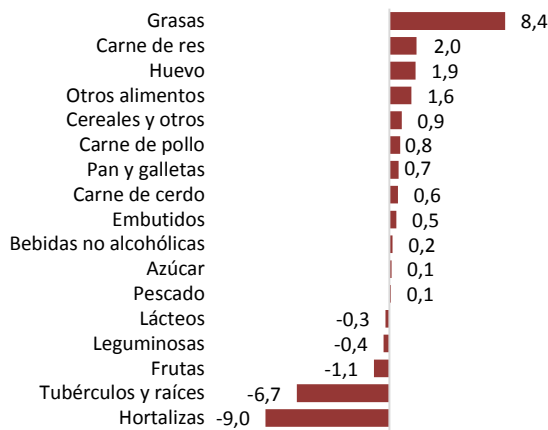


El costo per cápita mensual de la CBA nacional en el mes de julio se estimó en ₡48.039, monto menor en 0,1% en comparación al mes anterior (₡48.084) y superior en 1,0% respecto al registrado en el mes de julio de 2020.

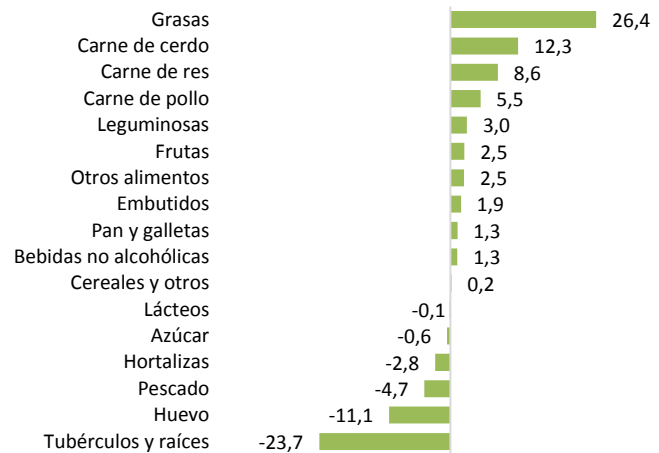
La variación mensual (julio-junio 2021), fue resultado del disminución del precio de los subgrupos de hortalizas (-9,0%) y de raíces y tubérculos (-6,7%), compensada con el aumento del precios de las grasas (8,4%), así como de la carne de res (2,0%).

El costo per-cápita de la CBA en la zona rural en julio se calculó en ₡42.787, mientras que en la zona urbana alcanzó el monto de ₡51.285.

Variación con respecto a junio 2021. (%)



Variación interanual julio 2021 - 2020 (%)



Costo per cápita de la CBA según subgrupo, por zona. Julio 2021

Subgrupo	Nacional	Urbana	Rural
CBA	48 039	51 285	42 787
Lácteos	5 877	6 103	5 512
Carne de res	4 363	4 854	3 569
Carne de cerdo	1 242	2 010	-
Carne de pollo	2 517	2 700	2 221
Embutidos	2 224	2 406	1 928
Pescado	3 238	3 337	3 078
Leguminosas	1 454	1 383	1 567
Hortalizas	3 865	3 844	3 900
Frutas	1 425	1 607	1 130
Tubérculos y raíces	1 715	2 018	1 226
Pan y galletas	4 125	4 896	2 879
Cereales y otros	4 579	4 566	4 600
Azúcar	2 403	2 228	2 685
Huevo	1 637	1 914	1 188
Grases	3 067	3 328	2 644
Otros alimentos	1 686	1 667	1 717
Bebidas no alcohólicas	2 621	2 423	2 943

Ver en: <http://www.infoagro.go.cr/EstadisticasAgropecuarias/CBA/202107-CBA.pdf>