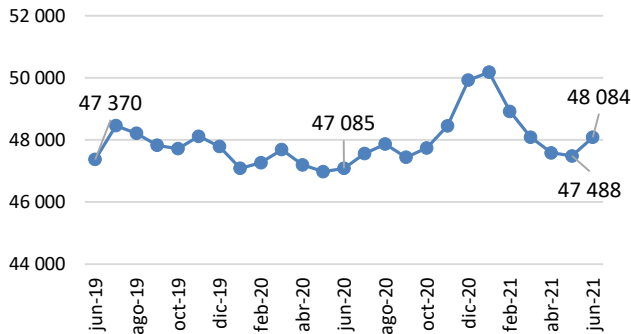


Costo de la Canasta Básica Alimentaria (CBA)

Junio, 2021

Costo per cápita mensual de la CBA Nacional. En colones

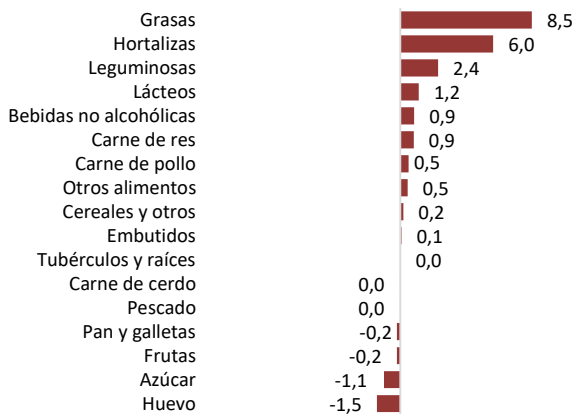


En junio 2021, el costo per cápita mensual total de la CBA nacional alcanzó un monto de ₡48.084, monto mayor en 1,3% respecto al mes anterior (₡47.488) y superior en 2,1% en comparación con junio de 2020.

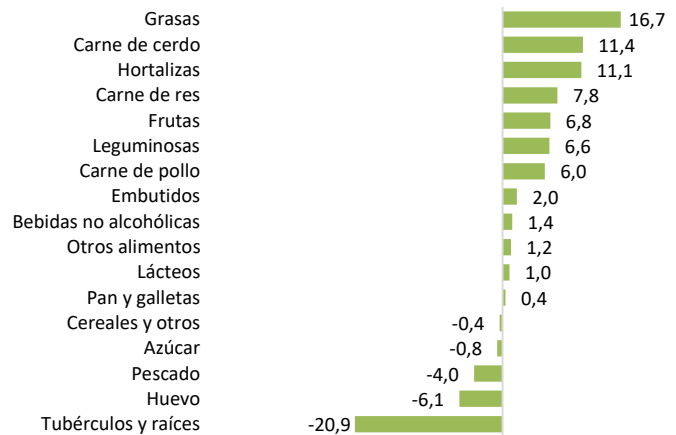
La variación mensual (junio–mayo 2021), fue resultado del aumento del precio de los subgrupos de las grasas (8,5%) y de las hortalizas (6,0%), que compensaron la disminución de los precios de los huevos (-1,5%), así como del azúcar (-1,1%).

En la zona rural el costo per-cápita de la CBA en junio se estimó en ₡42.871, mientras que en la zona urbana alcanzó el monto de ₡51.307.

Variación con respecto a mayo 2021. (%)



Variación interanual junio 2021 - 2020 (%)



Costo per cápita de la CBA según subgrupo, por zona. Junio 2021

Subgrupo	Nacional	Urbana	Rural
CBA	48 084	51 307	42 871
Lácteos	5 893	6 119	5 527
Carne de res	4 279	4 761	3 500
Carne de cerdo	1 234	1 997	-
Carne de pollo	2 498	2 679	2 204
Embutidos	2 212	2 394	1 919
Pescado	3 234	3 333	3 074
Leguminosas	1 460	1 389	1 574
Hortalizas	4 249	4 225	4 286
Frutas	1 441	1 626	1 143
Tubérculos y raíces	1 839	2 164	1 315
Pan y galletas	4 098	4 863	2 860
Cereales y otros	4 538	4 525	4 559
Azúcar	2 399	2 225	2 681
Huevo	1 606	1 878	1 165
Grasas	2 828	3 069	2 438
Otros alimentos	1 660	1 641	1 690
Bebidas no alcohólicas	2 615	2 417	2 936

Ver en: <http://www.infoagro.go.cr/EstadisticasAgropecuarias/CBA/202106-CBA.pdf>