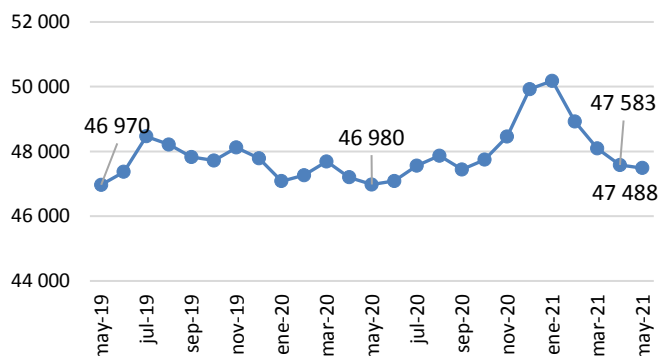


Costo de la Canasta Básica Alimentaria (CBA)

Mayo, 2021

Costo per cápita mensual de la CBA Nacional. En colones

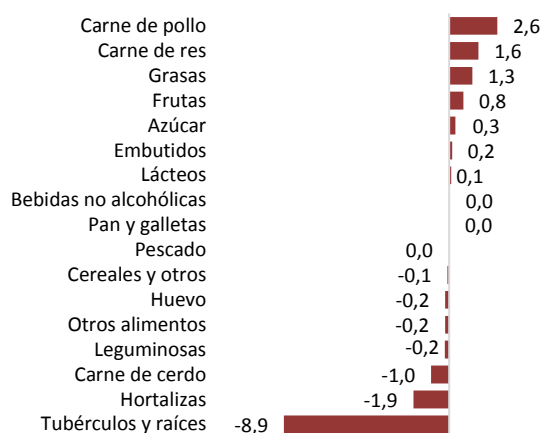


El costo per cápita mensual de la CBA nacional en mayo 2021 se estimó en ₡47.488, monto menor en 0,2% respecto al mes anterior (₡47.583) y superior en 1,1% en comparación con mayo de 2020.

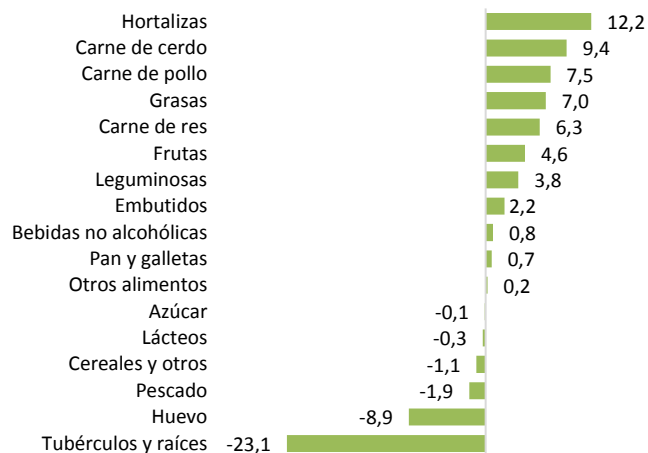
La variación mensual (mayo-abril 2021), fue resultado de la disminución del precio del subgrupo de los tubérculos y raíces (-8,9%) así como de las hortalizas (-1,9%).

En la zona rural el costo de la CBA en mayo se calculó en ₡42.303, mientras que en la zona urbana alcanzó el monto de ₡50.693.

Variación con respecto a abril 2021. (%)



Variación interanual mayo 2021 - 2020 (%)



Costo per cápita de la CBA según subgrupo, por zona. Mayo 2021

Subgrupo	Nacional	Urbana	Rural
CBA	47 488	50 693	42 303
Lácteos	5 823	6 047	5 462
Carne de res	4 242	4 720	3 470
Carne de cerdo	1 235	1 998	-
Carne de pollo	2 484	2 665	2 192
Embutidos	2 211	2 392	1 917
Pescado	3 235	3 334	3 075
Leguminosas	1 425	1 356	1 536
Hortalizas	4 008	3 986	4 043
Frutas	1 444	1 629	1 146
Tubérculos y raíces	1 839	2 163	1 315
Pan y galletas	4 107	4 874	2 866
Cereales y otros	4 529	4 517	4 550
Azúcar	2 425	2 249	2 710
Huevo	1 631	1 907	1 183
Grasas	2 606	2 828	2 247
Otros alimentos	1 652	1 633	1 682
Bebidas no alcohólicas	2 592	2 395	2 910

Ver en: <http://www.infoagro.go.cr/EstadisticasAgropecuarias/CBA/202105-CBA.pdf>