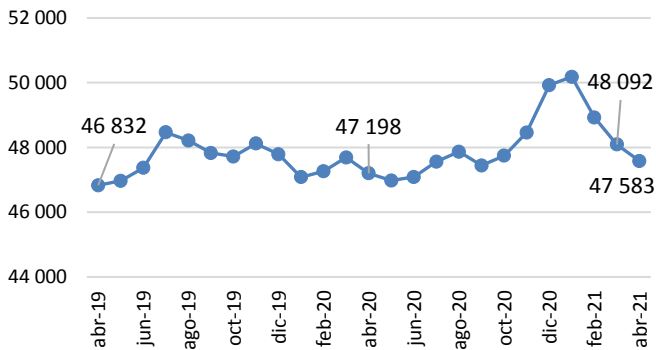


Costo de la Canasta Básica Alimentaria (CBA)

Abril, 2021

Costo per cápita mensual de la CBA Nacional. En colones

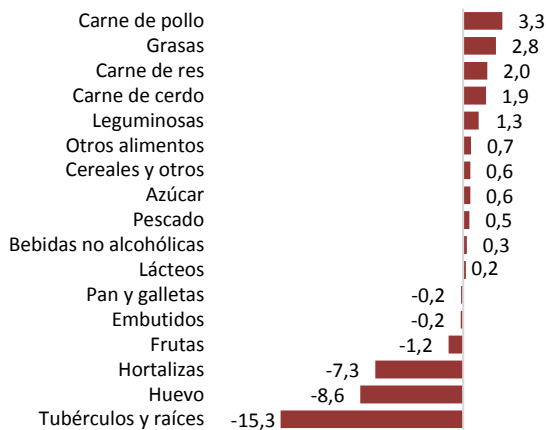


En abril el costo per cápita mensual de la CBA nacional fue de 47.583, monto menor en 1,1% al reportado en el mes anterior (48.092) y superior en 0,8% con respecto a abril de 2020.

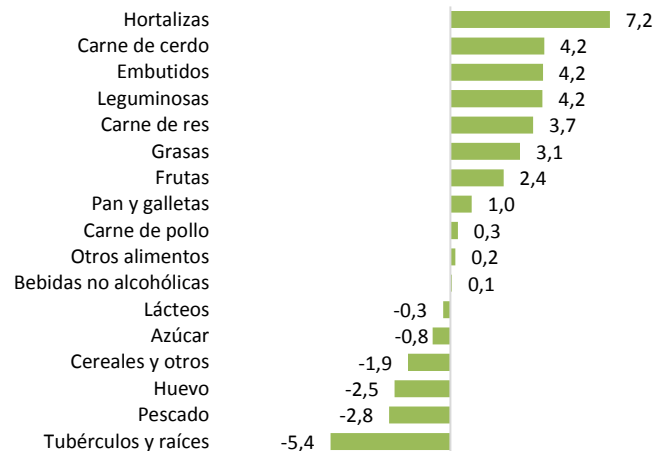
El comportamiento evidenciado en abril con respecto a marzo 2021, fue resultado del descenso del precio del subgrupo de los tubérculos y raíces (-15,3%), de los huevos (-8,6%), así como de las hortalizas (-7,3%).

En la zona rural el costo mensual de la CBA fue de 42.361, mientras que en la zona urbana se estimó en 50.811.

Variación con respecto a marzo 2021. (%)



Variación interanual abril 2021 - 2020 (%)



Costo per cápita de la CBA según subgrupo, por zona. Abril 2021

Subgrupo	Nacional	Urbana	Rural
CBA	47 583	50 811	42 361
Lácteos	5 817	6 040	5 456
Carne de res	4 177	4 646	3 416
Carne de cerdo	1 247	2 017	-
Carne de pollo	2 422	2 598	2 137
Embutidos	2 207	2 388	1 914
Pescado	3 236	3 335	3 075
Leguminosas	1 428	1 359	1 540
Hortalizas	4 086	4 064	4 122
Frutas	1 434	1 617	1 137
Tubérculos y raíces	2 019	2 375	1 443
Pan y galletas	4 107	4 873	2 866
Cereales y otros	4 534	4 521	4 554
Azúcar	2 417	2 242	2 701
Huevo	1 634	1 911	1 186
Grasas	2 574	2 793	2 219
Otros alimentos	1 656	1 637	1 686
Bebidas no alcohólicas	2 591	2 394	2 908

Ver en: <http://www.infoagro.go.cr/EstadisticasAgropecuarias/CBA/202104-CBA.pdf>