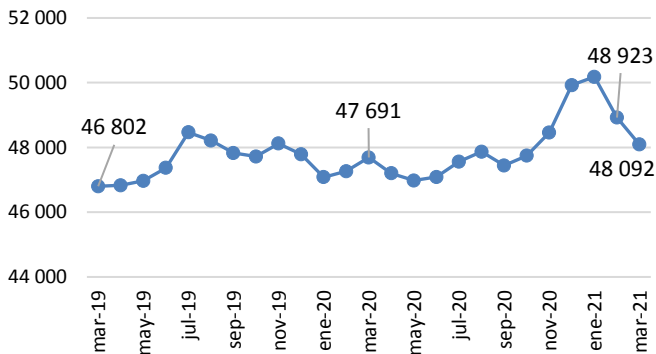


Costo de la Canasta Básica Alimentaria (CBA)

Marzo, 2021

Costo per cápita mensual de la CBA
Nacional. En colones

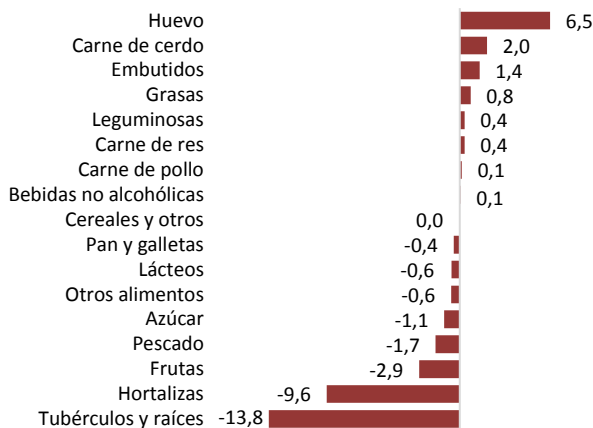


El costo per cápita mensual de la CBA nacional en marzo fue de 48 092, monto menor en 1,7% al estimado en febrero 2021 y superior en 0,8% con respecto a marzo de 2020.

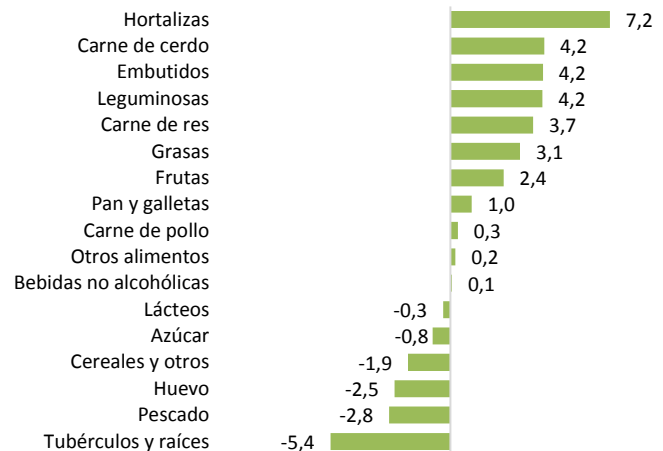
La disminución del costo registrado en marzo en relación con febrero, fue resultado principalmente del descenso del precio del subgrupo de los tubérculos y raíces (-13,8%), así como de las hortalizas (-9,6%).

En la zona rural el costo de la CBA se estimó en 42 774, mientras que en la zona urbana se calculó en 51 379.

Variación con respecto a febrero 2021. (%)



Urbana marzo 2021 - 2020 (%)



Costo per cápita de la CBA según subgrupo, por zona. Marzo 2021

Subgrupo	Nacional	Urbana	Rural
CBA	48 092	51 379	42 774
Lácteos	5 804	6 027	5 444
Carne de res	4 094	4 554	3 349
Carne de cerdo	1 223	1 979	-
Carne de pollo	2 345	2 515	2 069
Embutidos	2 212	2 393	1 918
Pescado	3 219	3 317	3 059
Leguminosas	1 410	1 342	1 520
Hortalizas	4 410	4 385	4 449
Frutas	1 451	1 637	1 151
Tubérculos y raíces	2 382	2 802	1 703
Pan y galletas	4 114	4 882	2 871
Cereales y otros	4 506	4 494	4 527
Azúcar	2 403	2 228	2 685
Huevo	1 788	2 091	1 297
Grasas	2 505	2 718	2 159
Otros alimentos	1 645	1 626	1 674
Bebidas no alcohólicas	2 582	2 387	2 899

Ver en: <http://www.infoagro.go.cr/EstadisticasAgropecuarias/CBA/202103-CBA.pdf>