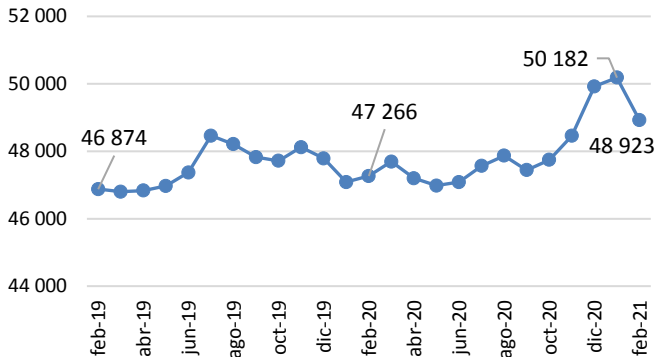


Costo de la Canasta Básica Alimentaria (CBA)

Febrero, 2021

Costo per cápita mensual de la CBA

Nacional. En colones

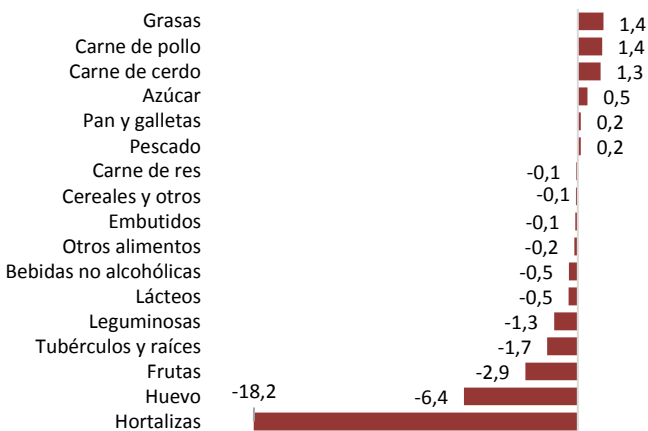


En febrero de 2021, el costo per cápita mensual de la CBA nacional fue de a ¢48 923, monto menor en 2,5% al estimado en el mes anterior y superior en 6,6% con respecto a febrero de 2020.

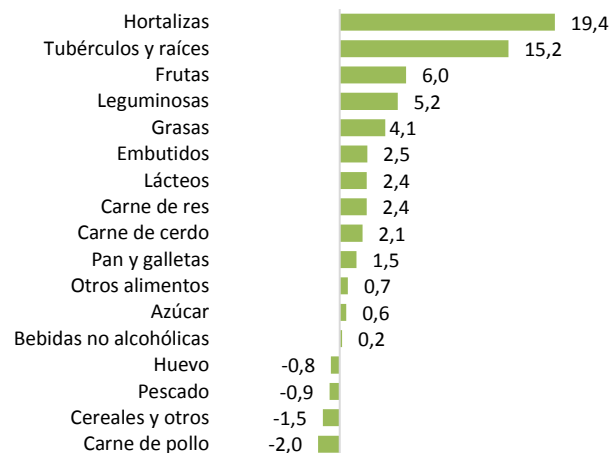
La disminución del costo observada en febrero en relación con enero, fue resultado principalmente del descenso del precio del subgrupo de las hortalizas.

En la zona rural el costo de la CBA se estimó en ¢43 549, mientras que en la zona urbana se calculó en ¢53 246.

Variación con respecto a enero 2021. (%)



Urbana febrero 2021 - 2020 (%)



Costo per cápita de la CBA según subgrupo, por zona. Febrero 2021

Subgrupo	Nacional	Urbana	Rural
CBA	48 923	52 246	43 549
Lácteos	5 838	6 062	5 476
Carne de res	4 079	4 538	3 337
Carne de cerdo	1 200	1 941	-
Carne de pollo	2 341	2 511	2 066
Embutidos	2 181	2 360	1 891
Pescado	3 276	3 376	3 113
Leguminosas	1 405	1 337	1 514
Hortalizas	4 877	4 850	4 920
Frutas	1 495	1 686	1 186
Tubérculos y raíces	2 762	3 249	1 974
Pan y galletas	4 131	4 903	2 883
Cereales y otros	4 508	4 496	4 529
Azúcar	2 430	2 254	2 715
Huevo	1 679	1 963	1 218
Grasas	2 486	2 697	2 143
Otros alimentos	1 655	1 636	1 685
Bebidas no alcohólicas	2 581	2 385	2 897

Ver en: <http://www.infoagro.go.cr/EstadisticasAgropecuarias/CBA/202102-CBA.pdf>