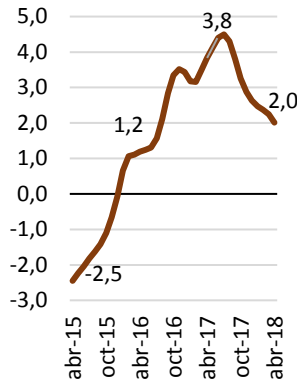


# Índice Mensual de la Actividad Agropecuaria- IMAGRO<sup>1</sup>

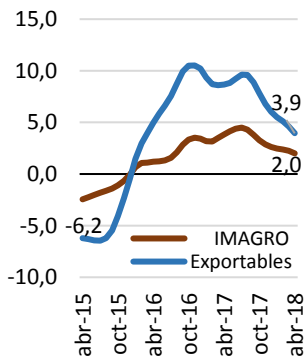
## Abril, 2018



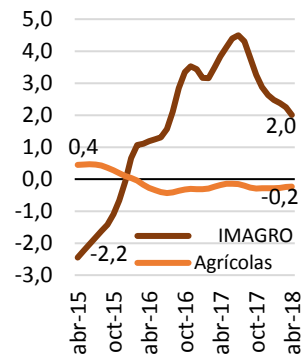
### Variación interanual

La serie de tendencia ciclo del IMAGRO, presentó en abril un crecimiento interanual del 2,0%, cifra menor en 1,8 p.p. a la registrada en el mismo mes del 2017.

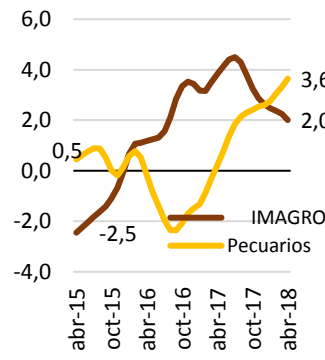
Esta desaceleración está muy relacionada con el impacto negativo de las condiciones climatológicas a finales del año 2017; aunado a una menor producción exportable de banano durante el primer cuatrimestre del 2018. Lo anterior fue compensado por una recuperación en la producción de bienes para consumo en el mercado doméstico y un buen desempeño en la extracción de ganado vacuno y porcino.



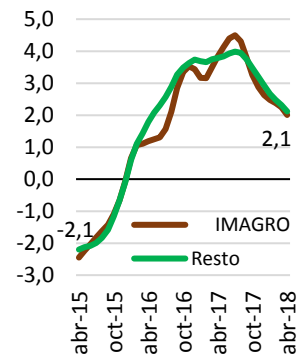
Incluye: piña, banano, melón, sandía, flores, follajes y plantas vivas



Incluye: granos básicos, cereales, legumbres y otra semillas oleaginosas, hortalizas, raíces y tubérculos, caña, café y frutales

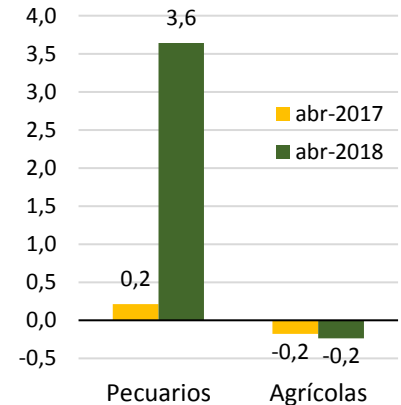
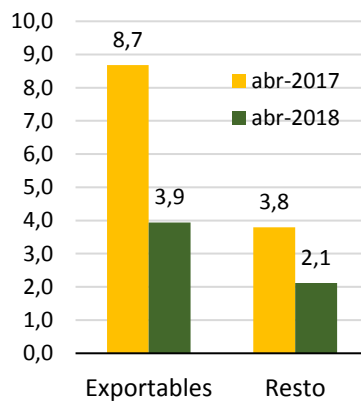
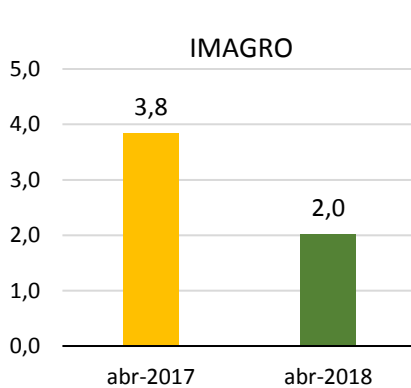


Incluye: bovino, porcino, pollo, otros animales vivos, huevos, leche y otros productos animales



Incluye: Servicios de apoyo a la agricultura, la ganadería, y actividades postcosecha, pesca marítima y acuicultura

### Comparativo variación interanual del IMAGRO y sub-sectores. Abril 2017 y Abril 2018



<sup>1</sup> Fuente: Banco Central de Costa Rica